堺市内法人企業のオープンデータベース
を利用したポータルサイト

堺の会社を知る・調べる

さかしる

Sakai BIZ Portal

掲載方法

2022/02/01 更新

目次

P2～9 掲載の流れ

P3 情報掲載可能な企業について
P4 掲載の流れ
P5 GビズIDを利用したログイン方法
P6 招待カードを利用したログイン方法
P7 企業情報の登録イメージ
P8 登録した情報の表示イメージ
P9 検索への反映

P10～17 掲載内容詳細

P11 法人名、法人名（カナ）、住所
P12 代表者名、キャッチコピー、紹介文
P13 アイコン、背景画像、企業紹介画像
P14 SNS、従業員数、企業規模詳細、設立年月日
P15 営業品目、事業概要、企業ホームページ
P16 『その他』の項目
P17 『企業詳細』の項目

P18 お問い合わせ先

堺の会社を知る・調べる

さかしる
Sakai BIZ Portal

掲載の流れ

情報掲載可能な企業について

『さかしる』には、政府が保有する法人活動情報をオープンデータとして情報提供しているサイト「gBizINFO」に掲載されている、堺市に本店等を登記している市内法人企業（株式会社、有限会社、合名会社、合資会社、合同会社）もしくは、堺市に本店等登記をしていないものの主たる事業所を堺市内に持つ法人企業（同上）がマイページから入力した自社情報、を掲載します。

２０２１年１０月１日以降に新たに堺市内に本店等を法人登記をした法人企業は、gBiz INFOに情報が掲載された次の更新で、さかしるに掲載されます。情報の更新はGビズIDを取得しログインしておこなってください。

※堺市に本店等登記をしていないものの、主たる事業所を堺市内に持つ法人企業（同上）についても登録（ページ登録には時間を要します）が可能となります。
ご希望の際は（公財）堺市産業振興センター 経営支援課 までお問い合わせください。

掲載の流れ

1. 『さかしる』のマイページにログインをする

（マイページへのログインは GビズIDを利用したログイン と 招待カードを利用したログイン があります）

2. 『さかしる』で発信する企業情報を入力する

（各項目の詳細につきましては P10～P17 の「掲載内容詳細」をご確認ください）

3. 入力が完了したらマイページの一番下にある「登録確認」を押して完了

ポータルサイトは毎日１８時にデータベースから情報を取得し、翌日１２時にポータルサイトに反映します。

例）

12月1日15時に企業情報を更新した場合、12月2日12時にポータルサイトに反映

12月1日19時に企業情報を更新した場合、12月3日12時にポータルサイトに反映

掲載の流れ

＜GビズID を利用したログイン方法＞

※GビズID取得のためには、こちらのサイト（https://gbiz-id.go.jp/top/ ）から国に申請が必要です。（GビズIDプライムを取得してください）

掲載について「GビズIDのログインはこちらから」をクリック
もしくは https://io.sakacil.com にアクセス

①

「gBizIDを使ってログインする」をクリック

②



③

gBizアカウントID/パスワード
を入力して「ログイン」をクリック

④

マイページが開いたらログイン完了です

掲載の流れ

＜招待カードを利用したログイン方法＞



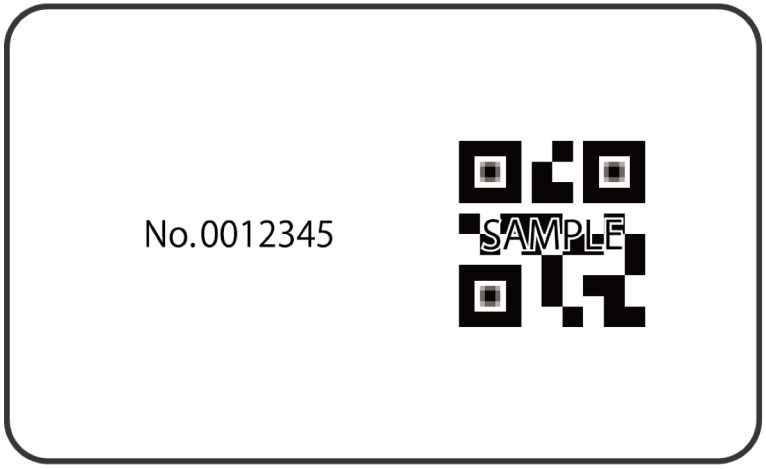

招待カードに記載されているQRコードを読み取るとログインができます。

招待カードは 2021年9月30日 までにgBizINFO に登録されている市内法人企業に、2021年12月上旬に郵送しております。

カードの再発行は行っておりません。以降は原則GビズIDログインをご利用ください。

※堺市に本店等登記をしていないものの、主たる事業所を堺市内に持つ法人企業（同上）についても、登録（ページ登録には時間を要します）が可能となります。
ご希望の際は（公財）堺市産業振興センター 経営支援課 までお問い合わせください。

掲載の流れ

企業情報の登録イメージ

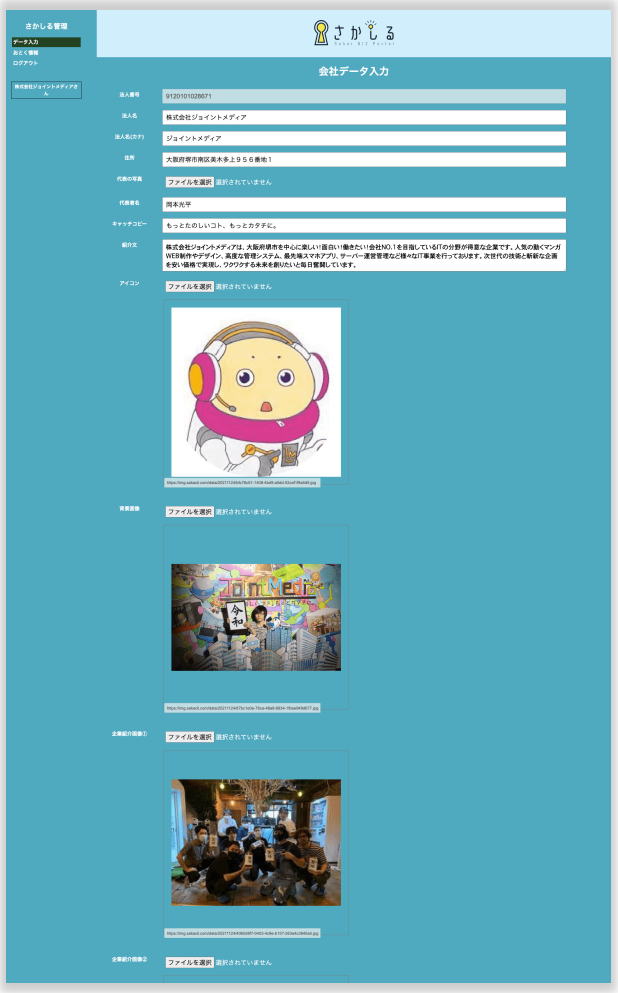

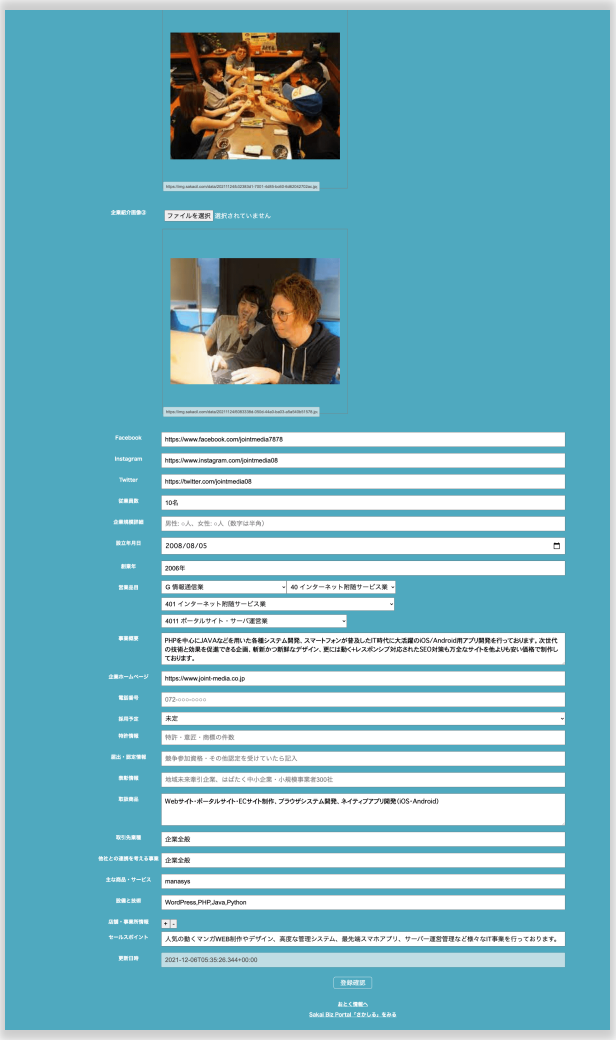

マイページにログインすると
入力画面が表示されます。

未入力の項目には
記載例を表示しています。

全ての項目を入力する
必要はありません。

企業にとってオープンに
発信したい情報を入力し
てください。

掲載の流れ

登録した情報の表示イメージ

登録した情報は『さかしる』に掲載。
タブを切替えることで情報を表示する仕組みになっています。

掲載の流れ

検索への反映

- 『営業品目』を入力することで『業種から探す』の検索結果に表示されるようになります。

- 『アイコン』『背景画像』『企業紹介画像』を設定すると検索画面にも表示され、会社のイメージが伝わりやすくなります。

掲載内容詳細

掲載内容詳細

法人名、法人名（カナ）、住所

法人名、法人名（カナ）、住所はgBizINFO に掲載されている情報を掲載しています。

住所は『地域を絞る』の検索結果に反映されます。

法人名、法人名（カナ）は『キーワードで検索する』の検索結果に反映されます。

法人名、法人名（カナ）、住所は検索結果や各企業のページに反映されます。

掲載内容詳細

代表者名、キャッチコピー、紹介文

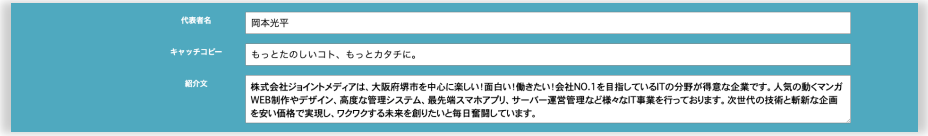

代表者名、キャッチコピー、紹介文 は
各企業のページに反映されます。

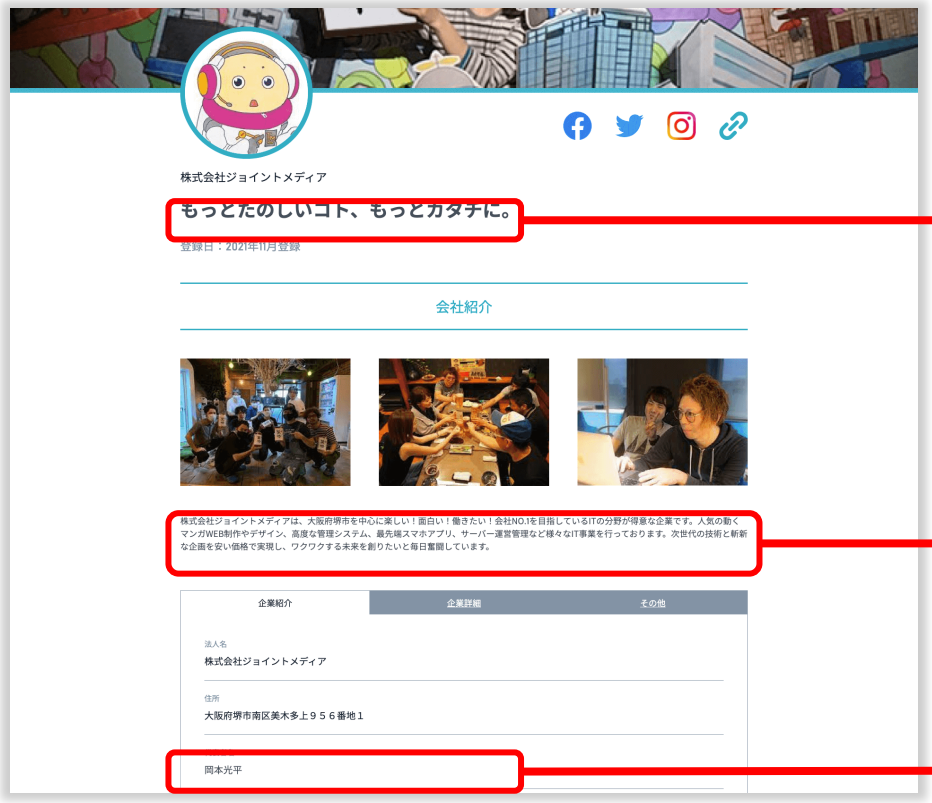

キャッチコピー

紹介文

代表者名

掲載内容詳細

アイコン、背景画像、企業紹介画像

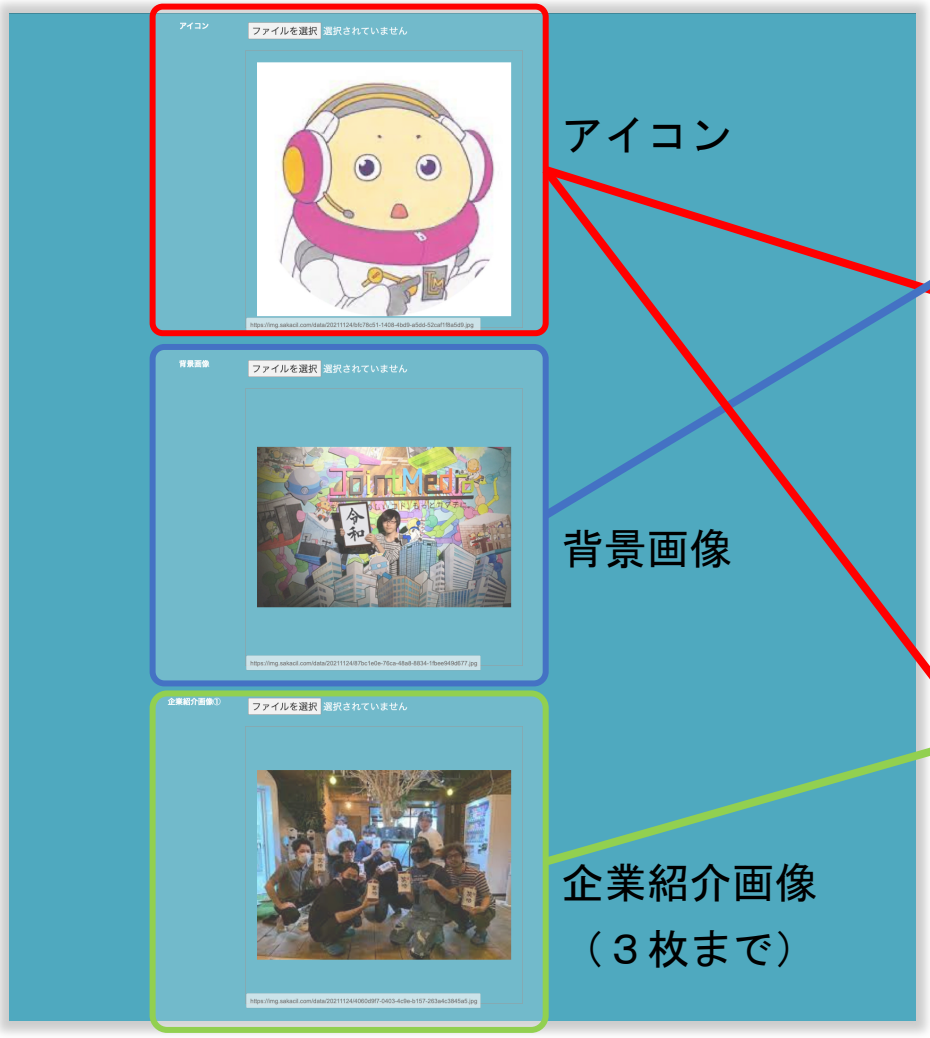

掲載内容詳細

SNS、従業員数、企業規模詳細、設立年月日

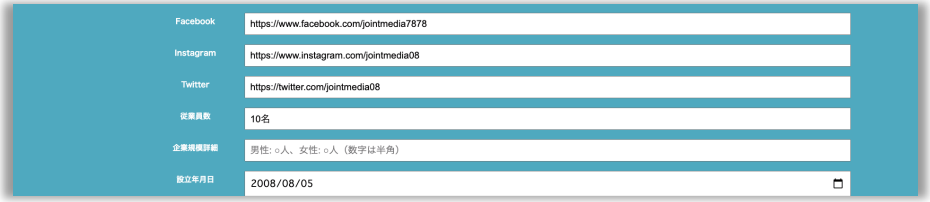

SNS、従業員数、企業規模詳細、設立年月日 は
各企業のページに反映されます。

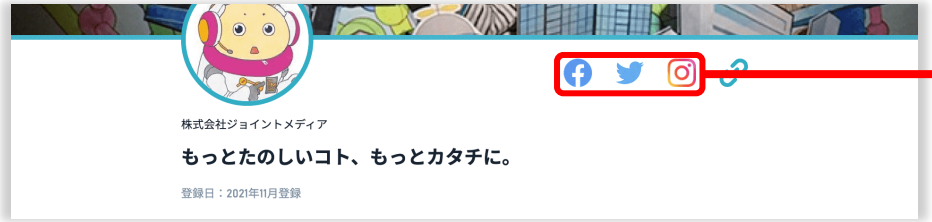

SNS = Facebook、Instagram、Twitter
リンク先を記載いただくと各SNSへ飛びます

従業員数、企業規模詳細、設立年月日 は
『企業紹介』に反映されます。

掲載内容詳細

営業品目、事業概要、企業ホームページ

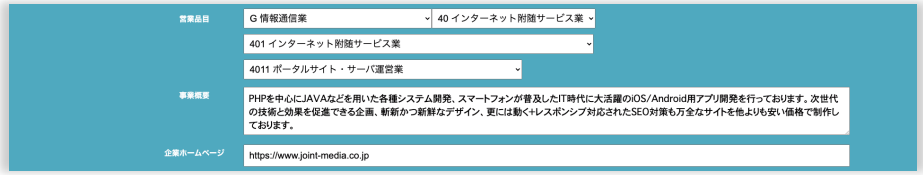

営業品目、事業概要、企業ホームページ は
各企業のページに反映されます。

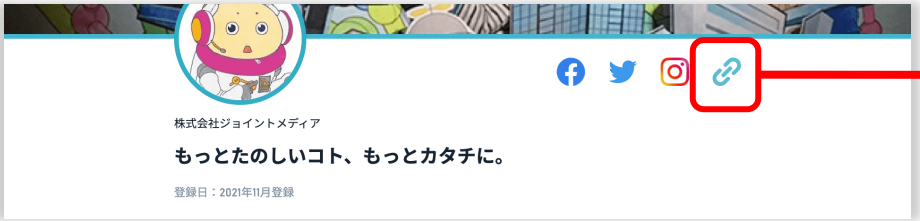

企業ホームページにリンクしています

『営業品目』を入力することで
『業種から探す』の検索結果に表示される
ようになります。

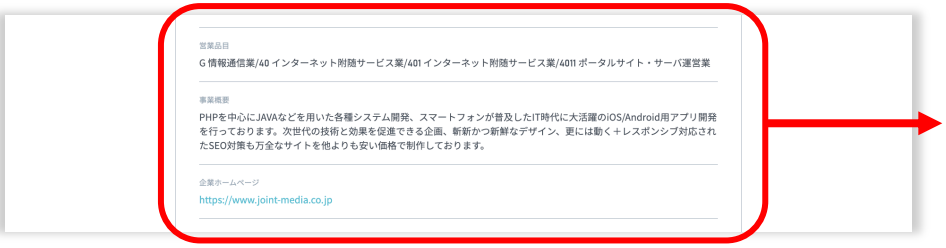

営業品目、事業概要、企業ホームページ は
『企業紹介』に反映されます。

掲載内容詳細

『その他』の項目

電話番号、採用予定、特許情報、届出・認定情報、表彰情報

電話番号、採用予定、特許情報、
届出・認定情報、表彰情報 は
各企業のページに反映されます。

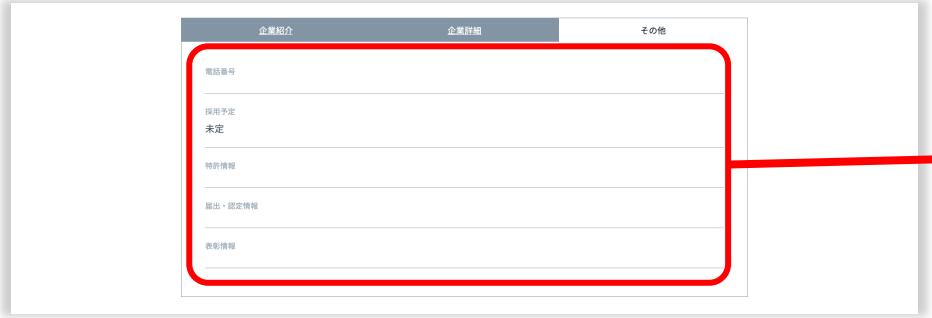

電話番号、採用予定、特許情報、
届出・認定情報、表彰情報 は
『その他』に反映されます。

掲載内容詳細

『企業詳細』の項目

取扱商品、取引先業種、他社と連携を考える事業、主な商品・サービス、
設備と技術、店舗・事業所情報、セールスポイント

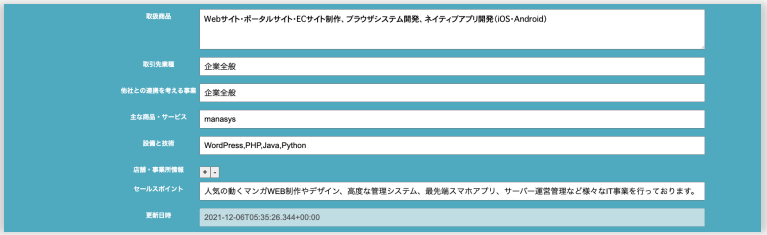

取扱商品、取引先業種、他社と連携を考える事業、
主な商品・サービス、設備と技術、店舗・事業所情報、
セールスポイント は各企業のページに反映されます。

店舗・事業所情報 は、運営している商店の情報や
他地域の事業所の情報を発信することができます。

取扱商品、取引先業種、他社と連携を考える事業、
主な商品・サービス、設備と技術、店舗・事業所情報、
セールスポイント は『企業詳細』に反映されます。

『さかしる』についてのお問い合わせ先

（公財）堺市産業振興センター 経営支援課

TEL：０７２−２５５−９３３０

平日9:00～17:30

（土日祝祭日・年末年始12月29日～1月3日は除く）

ホームページ：https://www.sakai-ipc.jp

メール： keiei_shien@sakai-ipc.jp

さかしる
Sakai BIZ Portal